

Manuel de référence de KoXo Administrator V3.6

<http://www.koxo.net>

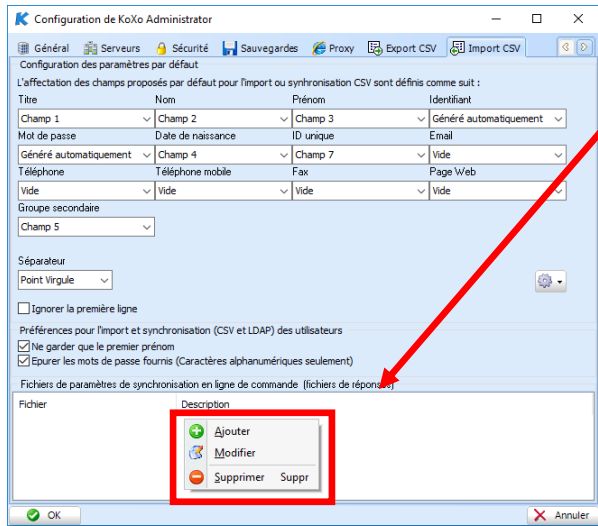
B – La synchronisation automatique via un fichier XML de réponses

Il est également possible d'automatiser cette tâche, en fournissant un fichier de réponses (format XML) et en lançant KoXo Administrator avec l'option :

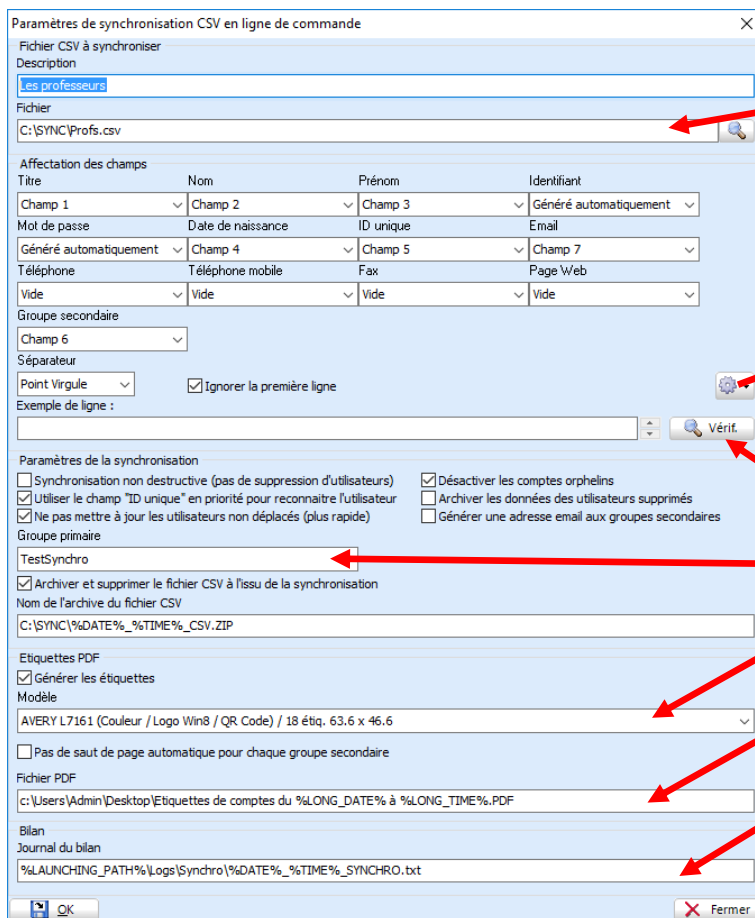
/Syncho=FichierDeReponses.XML.

ATTENTION : Il est impératif d'avoir fait la première opération en mode traditionnel afin de vérifier le bon déroulement.

Ces fichiers XML de réponses se trouvent dans le dossier « **DataCSVSynchro** ». Pour générer ces fichiers, il faut passer par la fiche de configuration (Onglet « **Import CSV** ») :

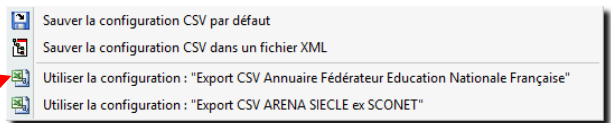


Entrer le nom du fichier sans extension (ex : Eleves) et on obtient :



Indiquer ici le nom du fichier CSV à traiter.

Choisir ici une configuration CSV « **Type** » ou configurer manuellement les champs et séparateur.



Ne pas oublier de tester l'affectation des champs

Indiquer ici le groupe primaire concerné.

Indiquer ici le modèle d'étiquettes désiré.

Indiquer ici le nom du fichier PDF des étiquettes.

Indiquer ici le nom du bilan de la synchronisation.

Configuration du fichier XML de réponses

Manuel de référence de **KoXo Administrator V3.6**

<http://www.koxo.net>

Le bilan et les étiquettes peuvent être déposés dans l'espace personnel d'un utilisateur qui se charge de vérifier les mouvements d'utilisateurs et la distribution d'étiquettes.

ATTENTION : Il est vivement conseillé de lancer la première opération manuellement afin de vérifier qu'il n'y a pas d'erreurs.

Lorsque l'on lance KoXo Administrator en ligne de commande, le logo est affiché et un résumé de l'opération cours juste en dessous :



À l'issue de l'opération de synchronisation, le journal traditionnel a été complété, mais il n'est pas facilement lisible pour comprendre rapidement les opérations réalisées. Il existe donc deux autres fichiers consultables mais moins complets :

- Dans le dossier « **LogsWizards** » : **DATE_HEURE_GROUPS_&_USERS_CSV_CMD_LINE_SYNC.ZIP**
→ Ce fichier contient un résumé de toutes les informations que l'on aurait pu voir à travers la version manuelle (Utilisateurs à traiter, à déplacer, etc.).
- Dans le fichier « **Bilan** » indiqué dans le fichier de réponse (Ex : **Logs\Synchro\DATE_HEURE_SYNCHRO.txt**). Il s'agit dans ce cas uniquement du bilan des opérations, ce fichier peut être envoyé directement dans l'espace personnel d'une personne qui surveille les opérations. (Il peut s'agir du même dossier que celui qui reçoit les étiquettes en PDF).

D'autre part à l'issue de l'opération le fichier CSV traité peut être archivé (ZIP) et effacé. Ainsi, si on relance la ligne de commande, il y aura une boîte de message temporisée qui annoncera qu'il n'y a pas de fichier et il n'y aura aucun traitement. La ligne de commande peut être lancée tous les jours et lorsqu'un fichier CSV il sera pris en compte.

Manuel de référence de KoXo Administrator V3.6

<http://www.koxo.net>

Exemple de fichier résumé des opérations (fichier raccourci) :

```
#####
Utilisateurs à traiter :
[2NDE] FLOCH Marc
#####
Utilisateurs à créer :
[2NDE] MORIN Sonia
#####
Utilisateurs à déplacer :
[2NDE] -> [PREM] FOREST Kevin (kforest)
#####
Utilisateurs à supprimer :
[TERM] ARZUR Yann (yazur)
#####
Utilisateurs à ne pas supprimer :
[1S3] SERRE Julien (jserre)
#####
Utilisateurs à ne pas déplacer (mise à jour éventuelle) :
[TERM] ABERNOT Quentin (qabernot)
#####
Journal des opérations :
Début de la synchronisation
Nombre d'utilisateurs à désactiver : 2
Désactivation de Raphaël BERTHELE (rberthel) du groupe "TERM"
Création du groupe secondaire "BTS" / Groupe "BTS"
Sonia MORIN [2NDE] --> smorin
Déplacement de Kevin FOREST (kforest) du groupe "2NDE" vers le groupe "PREM"
#####
[15/06/2016 15:07:21] Fichier CSV : "C:\SYNC\Base.csv"
Synchronisation non destructive : Oui
Désactivation des comptes orphelins : Oui
Utiliser l'ID unique en priorité : Oui
Ne pas mettre à jour les utilisateurs non déplacés : Oui
Archiver les données des utilisateurs supprimés : Non
Générer une adresse email aux groupes secondaires : Oui
Archiver et supprimer le fichier CSV à l'issue de la synchronisation : Oui
Nom de l'archive du fichier CSV : "C:\SYNC\15-06-2016_10-15-31_CSV.ZIP"
#####
Nombre d'utilisateurs à traiter : 30
Nombre de nouveaux groupes : 1
Nombre d'utilisateurs à créer : 6
Nombre d'utilisateurs à déplacer : 17
Nombre d'utilisateurs à ne pas déplacer : 17
#####
Nombre d'utilisateurs créés : 6
Nombre d'utilisateurs déplacés : 17
Nombre d'erreur(s) : 0
#####
```

La partie verte est recopiée dans le fichier de « bilan » :

```
#####
[15/06/2016 14:45:22] Fichier CSV : "C:\SYNC\Base.csv"
Synchronisation non destructive : Non
Désactivation des comptes orphelins : Oui
Utiliser l'ID unique en priorité : Oui
Ne pas mettre à jour les utilisateurs non déplacés : Oui
Archiver les données des utilisateurs supprimés : Non
Générer une adresse email aux groupes secondaires : Oui
Archiver et supprimer le fichier CSV à l'issue de la synchronisation : Oui
Nom de l'archive du fichier CSV : "C:\SYNC\15-06-2016_10-15-31_CSV.ZIP"
#####
Nombre d'utilisateurs à traiter : 26
Nombre de nouveaux groupes : 0
Nombre d'utilisateurs à créer : 26
Nombre d'utilisateurs à supprimer : 0
Nombre d'utilisateurs à déplacer : 0
Nombre d'utilisateurs à ne pas déplacer : 10
#####
Nombre d'utilisateurs créés : 26
Nombre d'utilisateurs supprimés : 0
Nombre d'utilisateurs déplacés : 0
Nombre d'erreur(s) : 26
#####
```